

# クグロフシリーズのフォームカット例



**45530**  
クグロフ・大  
ナチュラル Ø24XH7cm



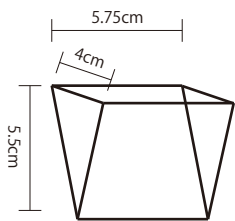
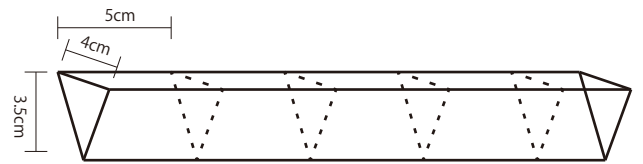
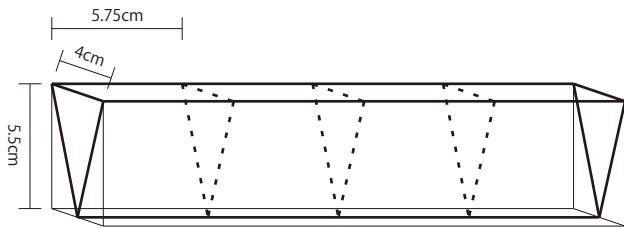



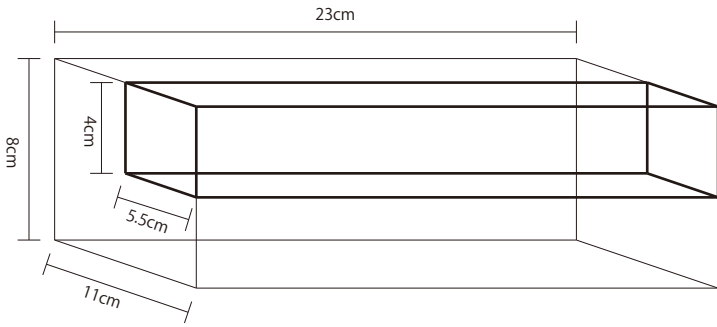
**45531**  
クグロフ・小  
ナチュラル Ø18XH4.5cm



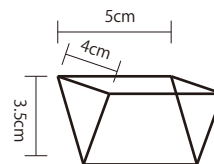
**45589**  
クグロフ・大  
セピア Ø24XH7cm



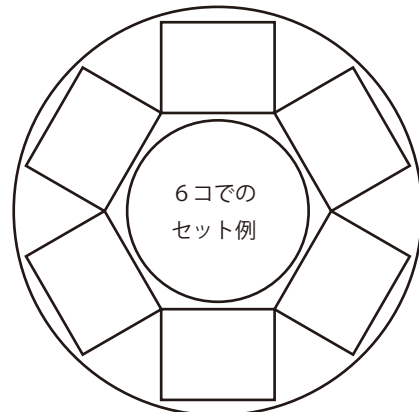
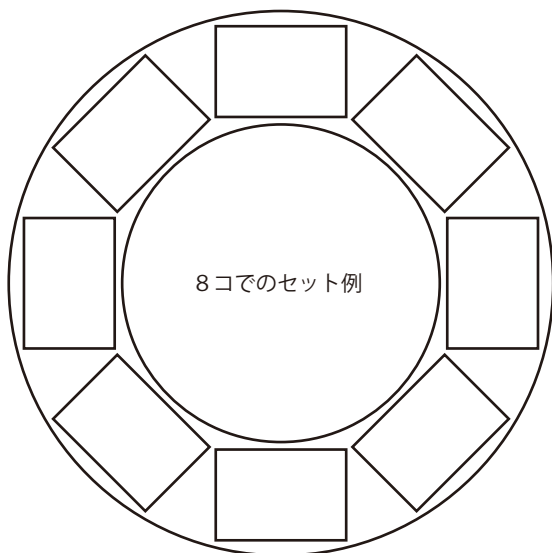
**45590**  
クグロフ・小  
セピア Ø18XH4.5cm



← 8～9コ作ります



← 6～7コ作ります



※このカットだとほぼ上部合わせに仕上がります。お好みで調整ください。  
 ※クサビ状のフォームを3個くらいを丈夫なビニール袋に入れてからクグロフにセットして余分なビニール部分を切り取る方法がちょっと便利かもしれません。  
 ※クサビ状のフォームを「上から見たときに台形」になるようにカットすればさらに隙間なくフォームをセットできます。